

# Väntetider och vårdköer inom specialistvården



Privata vårdgivare kan och vill vara regionens partners i arbetet för att ge patienter den vård de behöver.

# Vårdföretagarnas förslag

*Vårdköerna är långa. Vårdgarantin är i praktiken satt ur spel. Det är ett politiskt ansvar att se till att vårdgarantin börjar fungera på riktigt. Inte en enda patient ska behöva vänta onödigt länge på vård. Den privat drivna sjukvården kan och vill bidra mer.*

Följande tre åtgärder bör snabbt genomföras:

## 1. Upphandla vårdkapacitet hos privata vårdgivare för att minska väntetiderna

På så sätt får också fler patienter vård för pengarna. Nationella ramavtal med privata vårdgivare som alla regioner kan använda kan vara ett sätt att snabbt öka vårdkapaciteten på vårdområden där väntetiderna är långa.

## 2. Guida patienterna till vårdgivare med kortast köer

Det kräver vårdlotsar i alla regioner som aktivt guidar patienter vidare till andra kliniker när väntetiderna är långa. De behöver information om var det finns ledig kapacitet. Det måste få högsta prioritet att se till att SKR:s sajt "Väntetider i vården" visar aktuella väntetider och eventuell ledig kapacitet hos alla landets vårdgivare.

## 3. Stärk patienternas rätt att söka vård i hela landet

Idag har patienter rätt att söka öppenvård var som helst i landet. Men få känner till den rättigheten eller kan överblicka sina möjligheter till vård.

- **Väntetider i vården måste vara aktuella.** SKR:s sajt "Väntetider i vården" måste visa aktuella väntetider och eventuell ledig kapacitet hos alla landets vårdgivare.
- **Öka patienters kunskap om sina rättigheter.** Genomför en nationell kampanj på 1177.se så att patienter får kunskap om rätten att fritt söka öppenvård över landet och hur vårdgarantin fungerar.
- **Patienterna ska själva kunna se väntetider** och jämföra kvalitet hos alla vårdgivare, oavsett regi. Därför behöver 1177.se snabbt vidareutvecklas.
- **Ge patienter lagstadgad rätt att söka slutenvård** över regiongränserna.

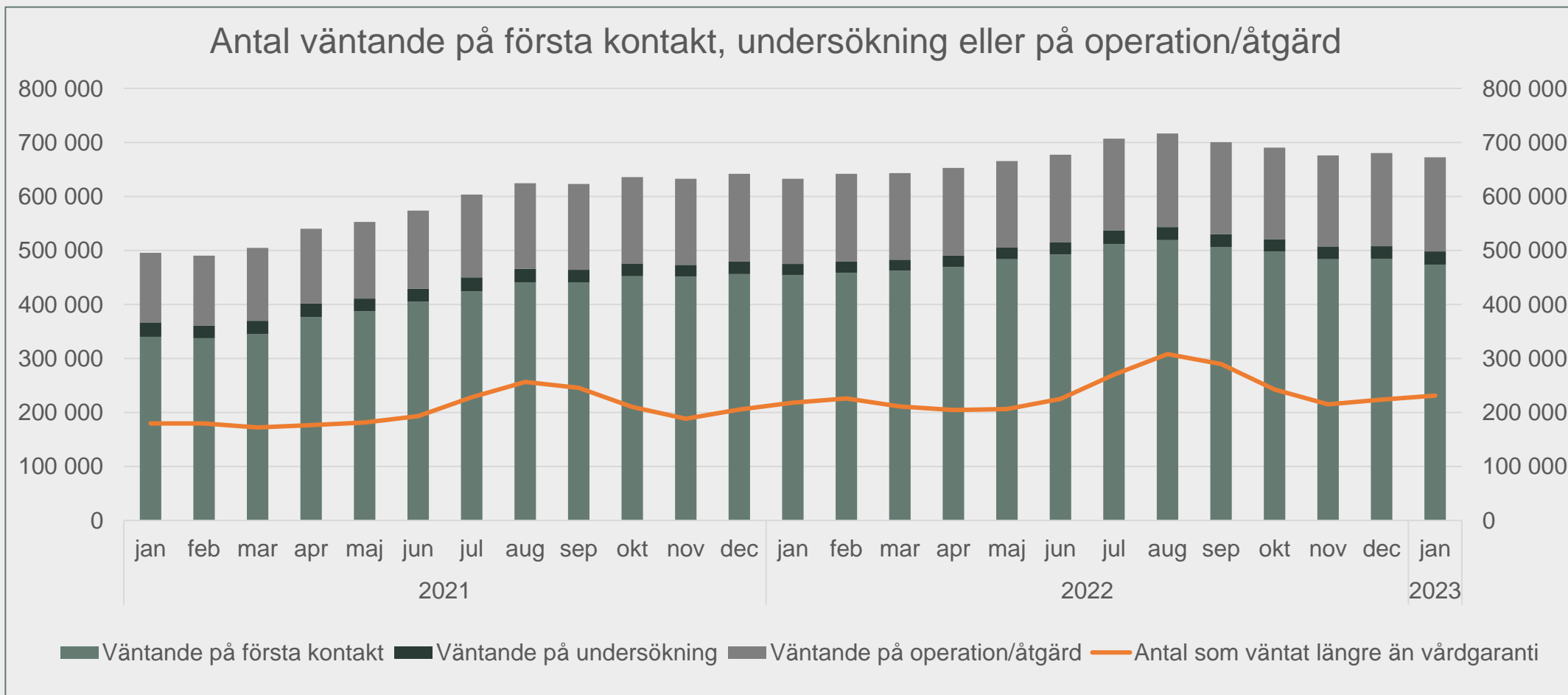
# Övergripande summering - januari 2023

- Totalt antal väntande patienter inom specialistvården:
  - Totalt väntar 673 000 patienter inom specialistvården på första kontakt, undersökning eller på operation/åtgärd.
  - Cirka 231 000 av dessa har väntat längre än vad vårdgarantin utlovar.
- Väntande på operation/åtgärd:
  - 174 000 patienter väntar på operation/åtgärd, varav cirka 68 000 (39%) har väntat längre än vårdgarantins tidsramar.
  - I 2 regioner har fler än hälften väntat längre än vårdgarantins löfte.
  - Andel patienter som väntat mer än 90 dagar på operation/åtgärd i specialistvården varierar mellan 16 % (Region Kronoberg) och 64 % (Region Jämtland Härjedalen).
- Medelväntetider på operation/åtgärd:
  - Medelväntetiden på operation/åtgärd för alla regioner: 141 dagar.
  - Medelväntetiden varierar mellan 65 dagar (Region Jönköping) och 228 dagar (Region Jämtland Härjedalen)

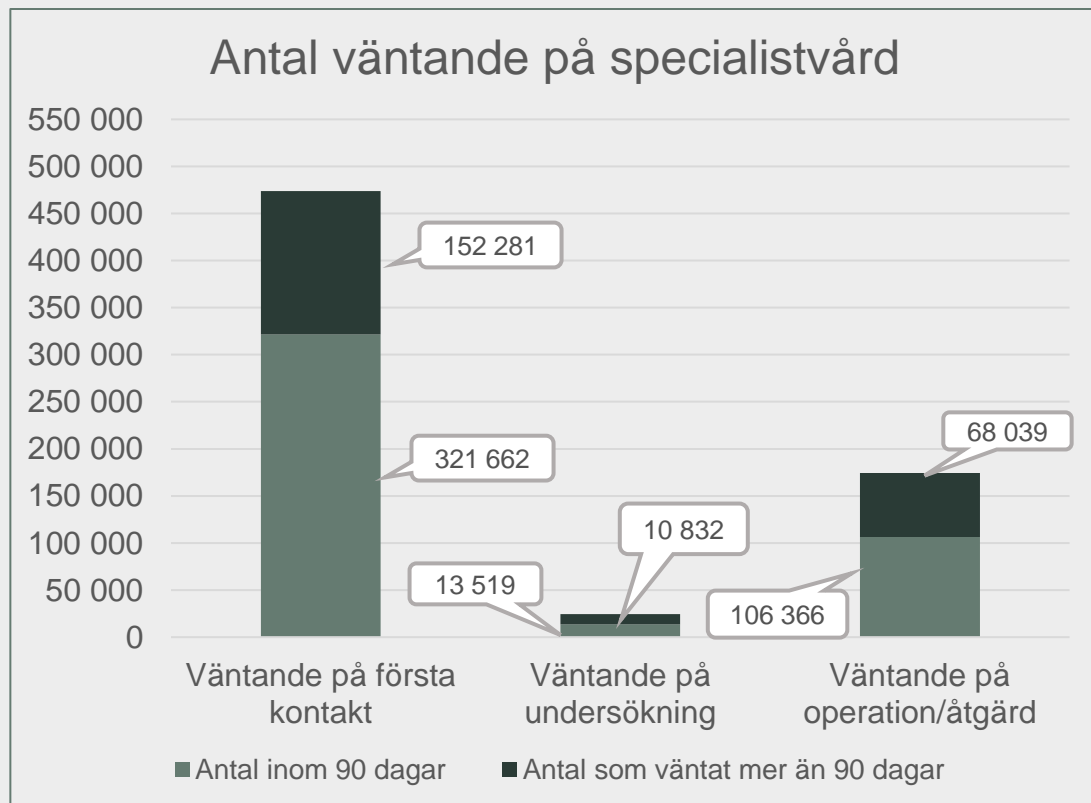
Alla siffror i denna rapport bygger på data från SKR:s "Väntetider i vården". I vissa regioner saknas delar eller helheten av de privata vårdgivarna i statistiken. Arbete pågår för att säkerställa att även de privata vårdgivarna kommer in i statistiken.

# Vårdköer – översikt

– Väntande på första kontakt, undersökning eller på operation/åtgärd



# 673 000 patienter väntar på vård i specialistvården



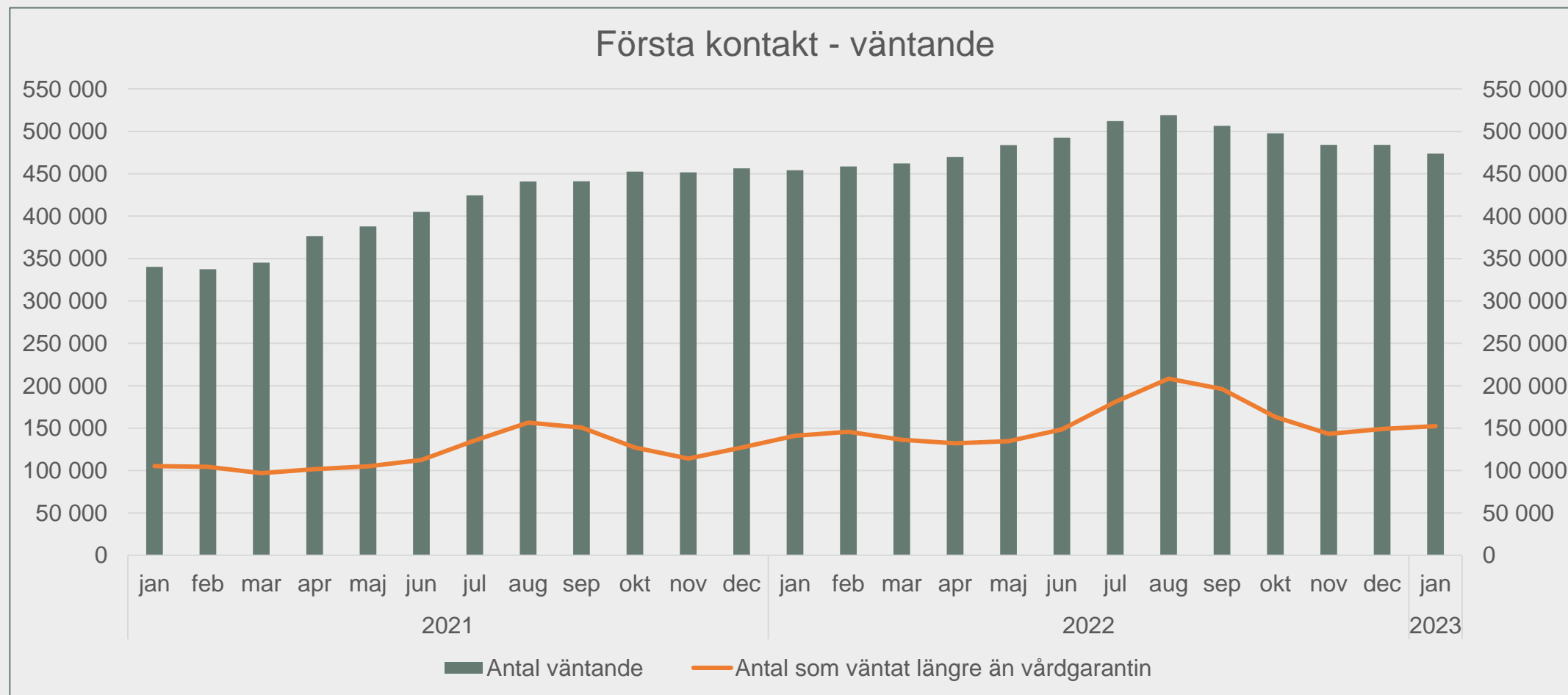
## Status januari 2023:

- Totalt väntar 672 699 patienter inom specialistvården, på första kontakt, undersökning eller på operation/åtgärd.
- Totalt har 231 152 patienter väntat längre än vårdgarantin utlovar

Alla siffror avser januari 2023

# Väntetider och vårdköer – väntande på första kontakt

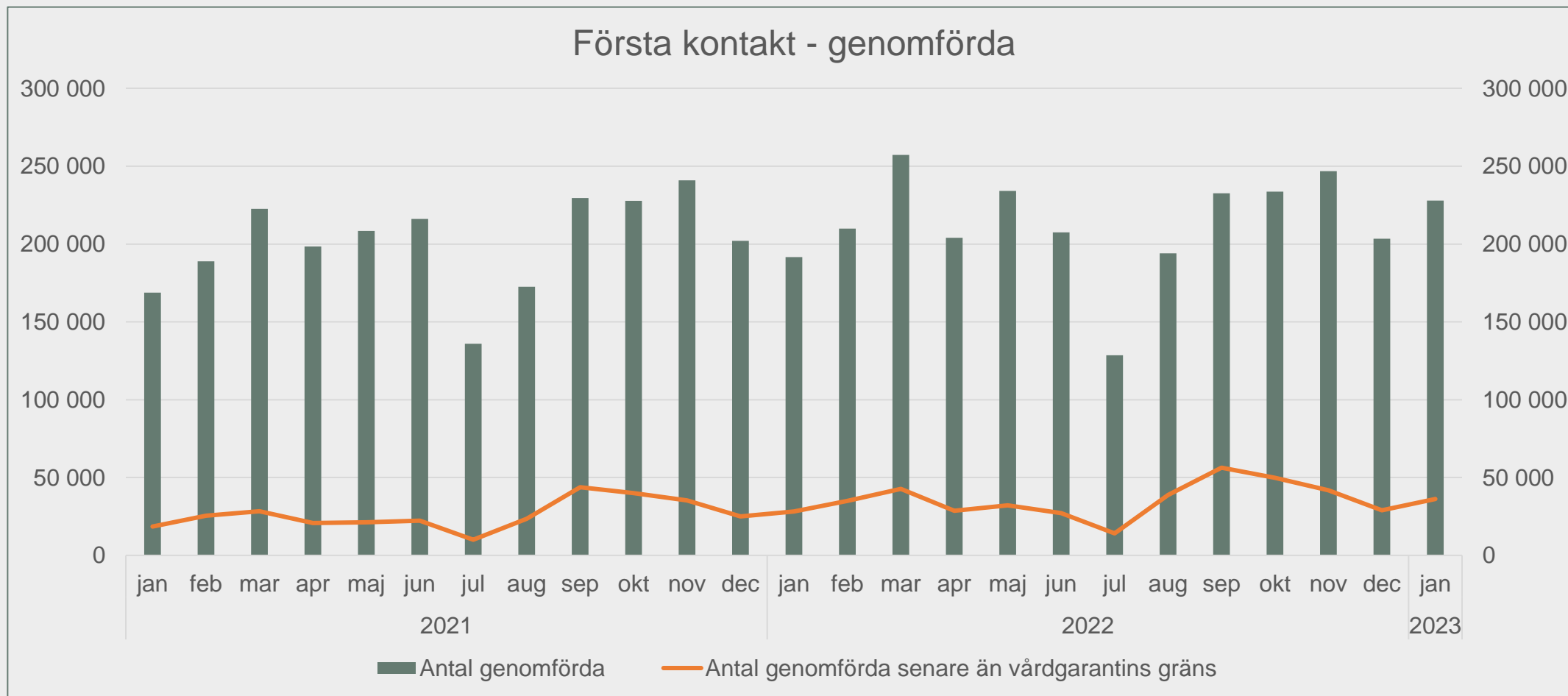
– specialistvården nationellt



I januari väntar 474 000 på en första kontakt. 32% har väntat längre än vårdgarantin utlovar.

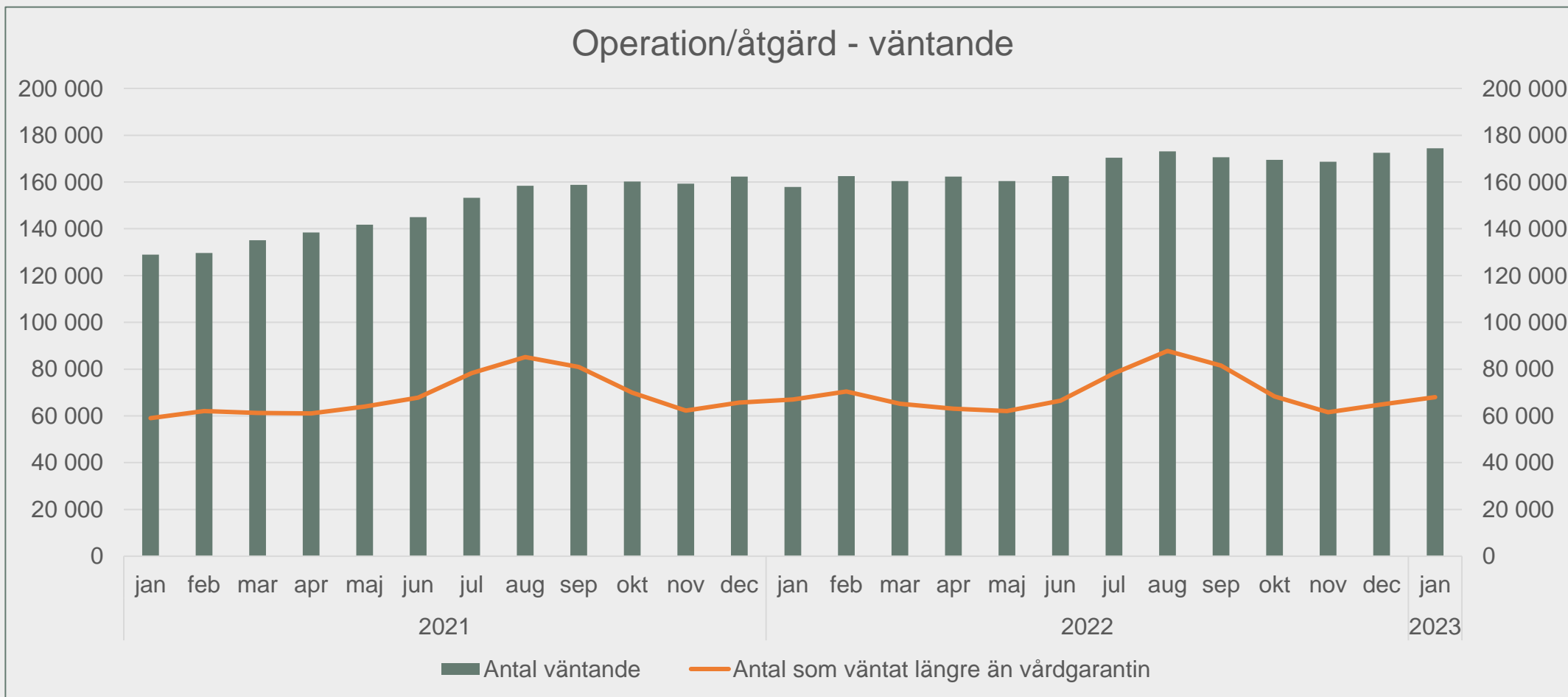
# Väntetider och vårdköer – genomförd första kontakt

– specialistvården nationellt



# Väntetider och vårdköer – väntande på operation/åtgärd

– specialistvården nationellt

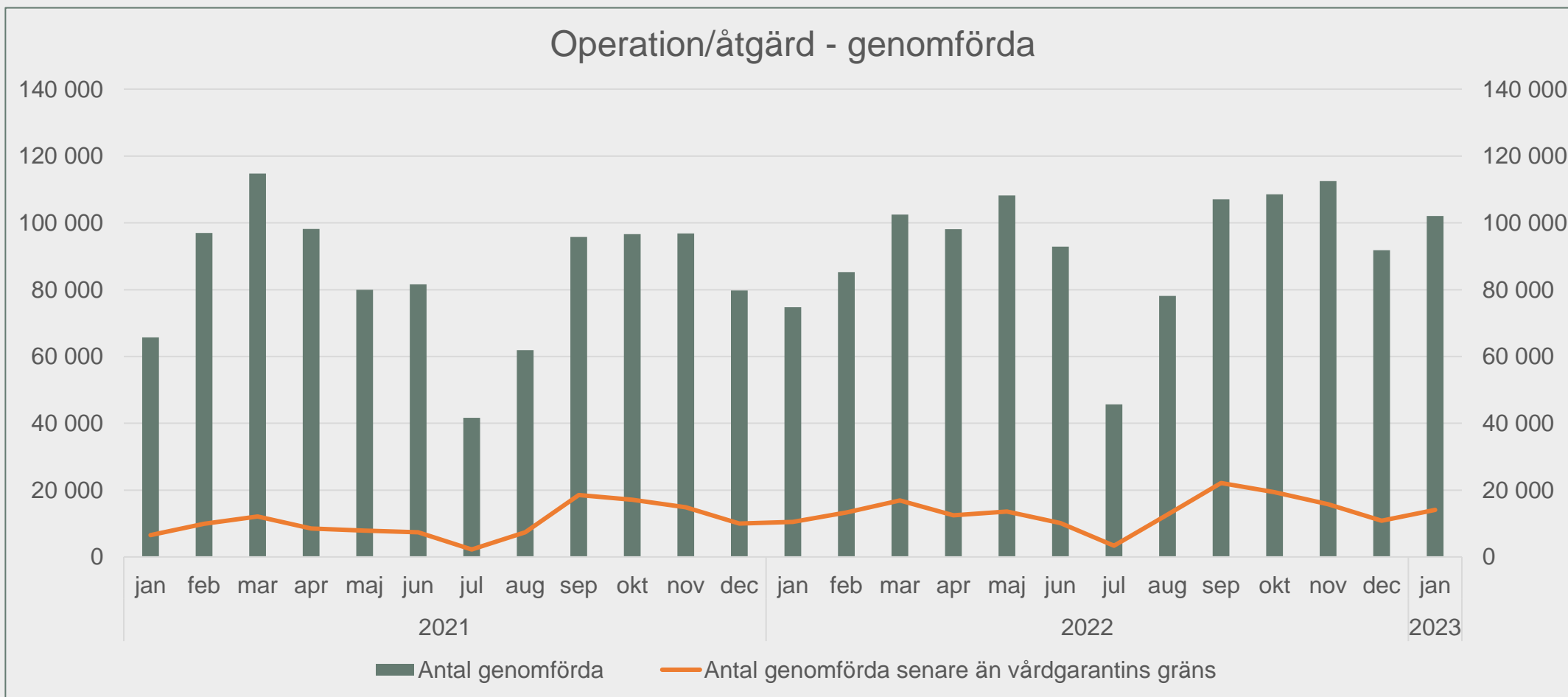


174 000 väntar på operation/åtgärd. 39% har väntat längre än vad vårdgarantin utlovar.



# Väntetider och vårdköer – genomförd operation/åtgärd

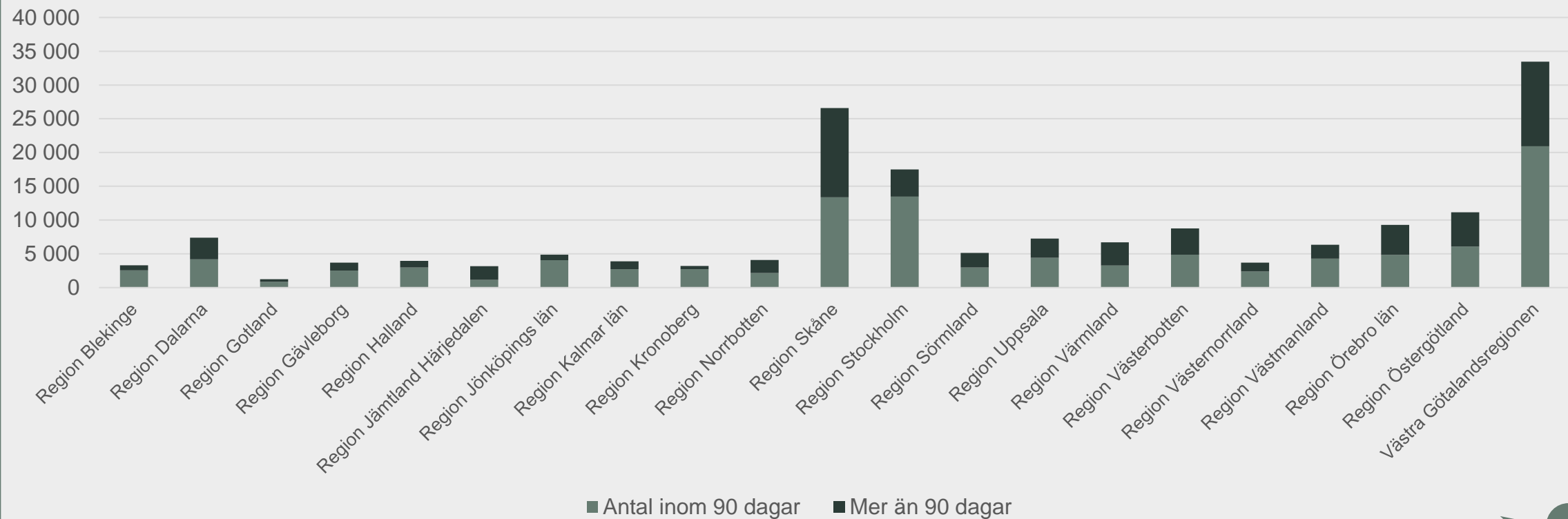
– specialistvården nationellt



Andelen genomförda åtgärder inom vårdgarantins tidsramar är större än bland de väntande patienterna. Detta beror på medicinska prioriteringar.

# Antal patienter som väntar på operation/åtgärd i specialistvården – per region

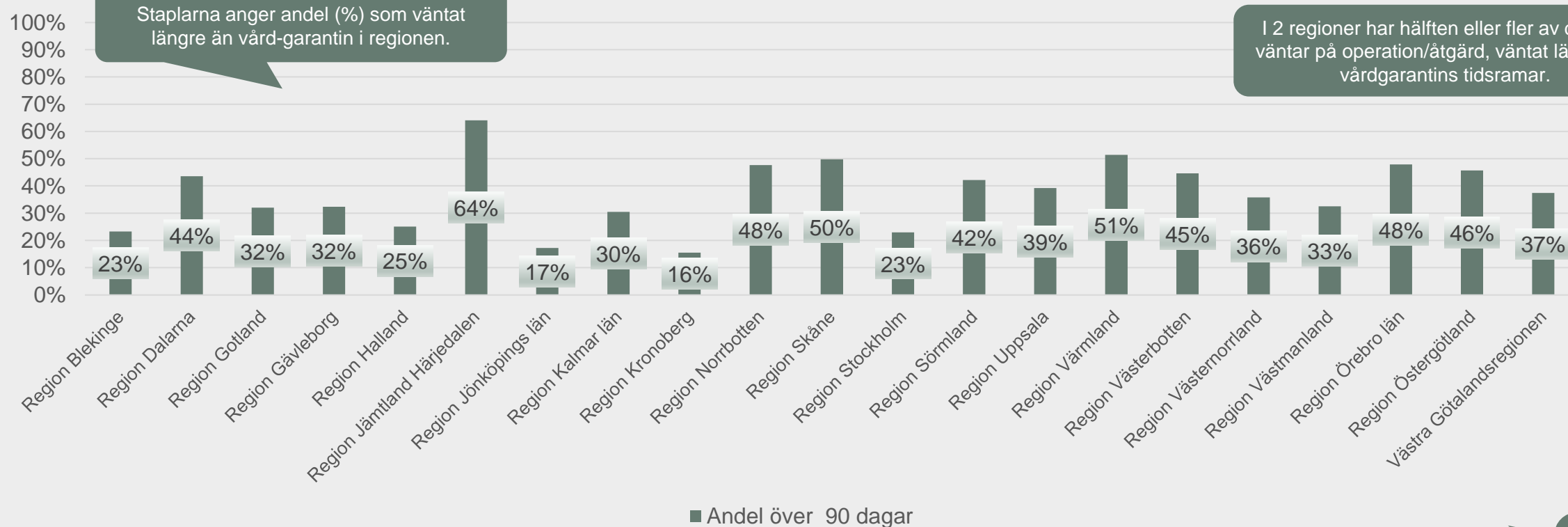
Totalt antal väntande på operation/åtgärd, uppdelat i antal som väntat 90 dagar eller kortare, eller mer än 90 dagar - januari 2023 - per region



Alla siffror avser januari 2023

# Andel patienter som väntat mer än 90 dagar på operation/åtgärd i specialistvården – per region

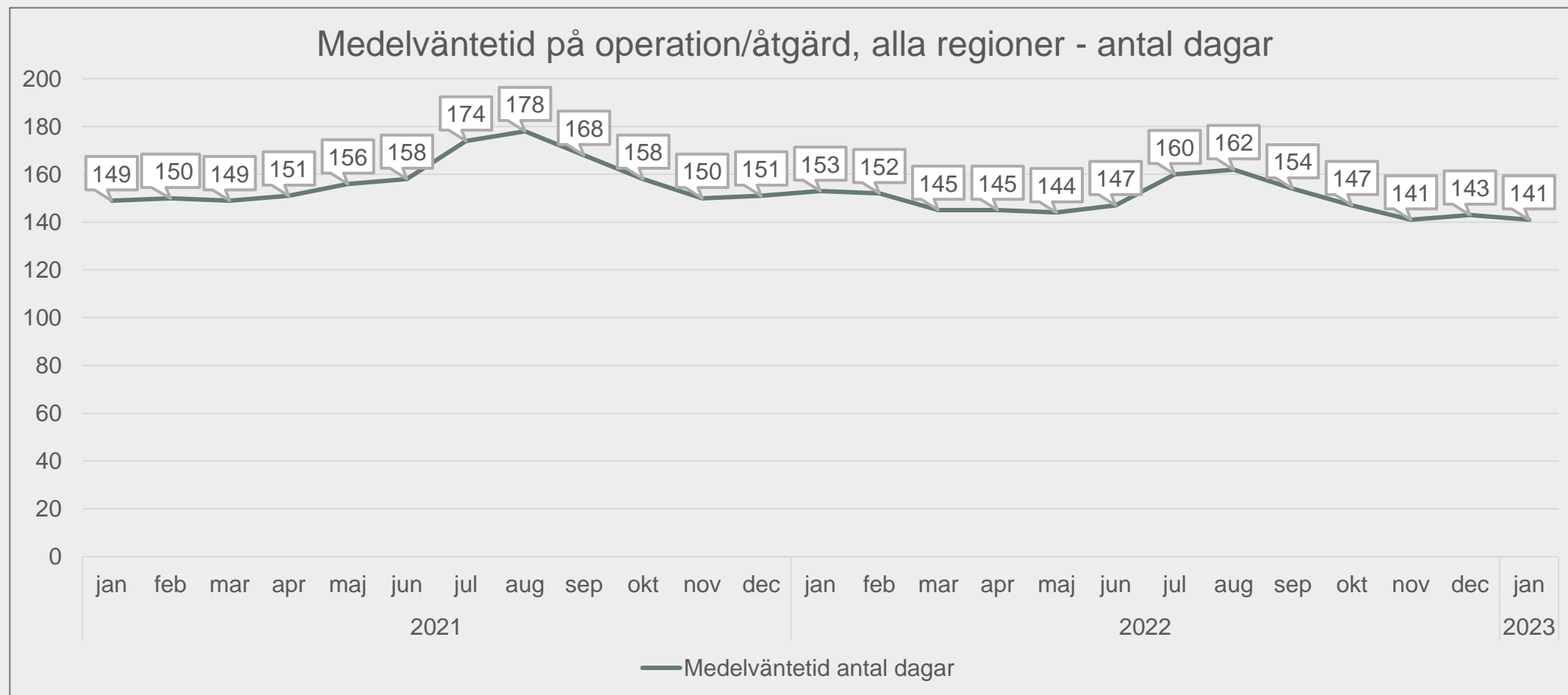
Andel patienter som väntat mer än 90 dagar på operation/åtgärd per region, januari 2023



Alla siffror avser januari 2023

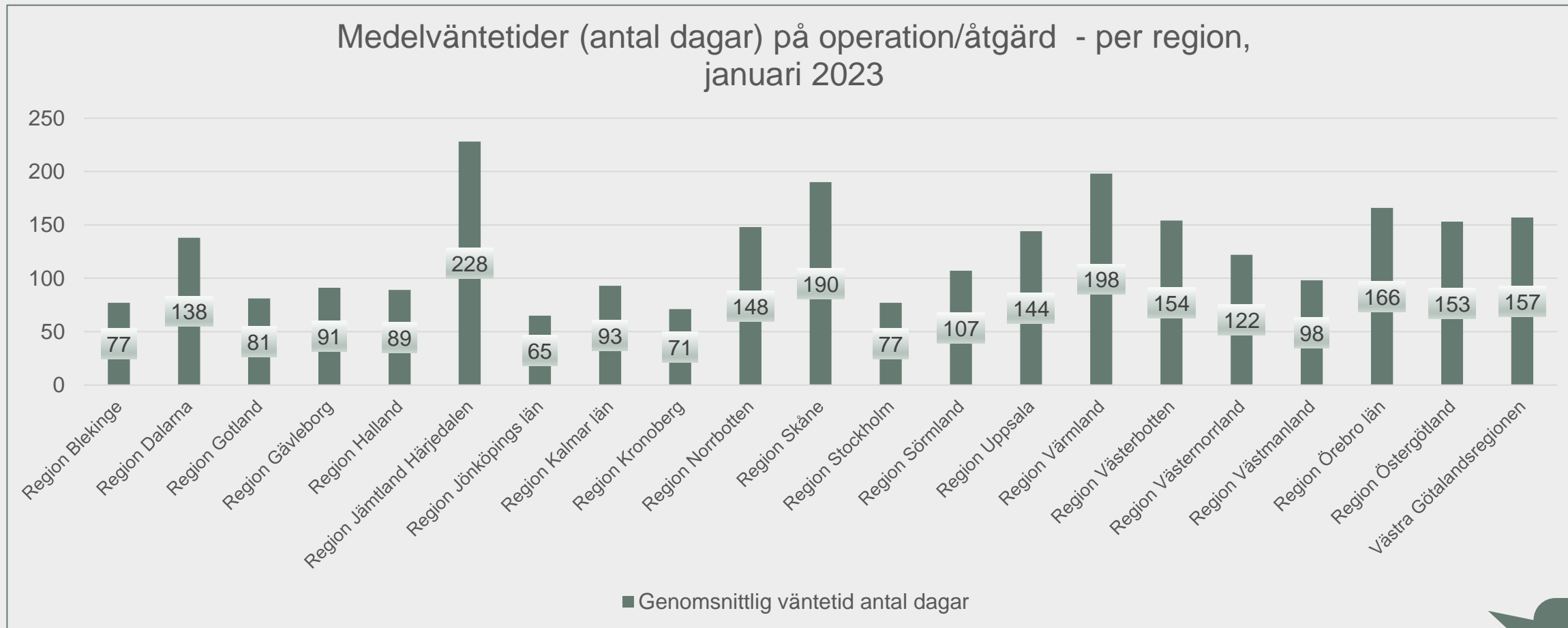
# Medelväntetid – väntande på operation/åtgärd

– specialistvården nationellt (alla regioner)



# Medelväntetider på operation/åtgärd i specialistvården – per region

Medelväntetider (antal dagar) på operation/åtgärd - per region, januari 2023



■ Genomsnittlig väntetid antal dagar

Alla siffror avser Januari 2022