



Ökat inflöde och allt längre väntetider inom barn och ungdomspsykiatri (BUP)

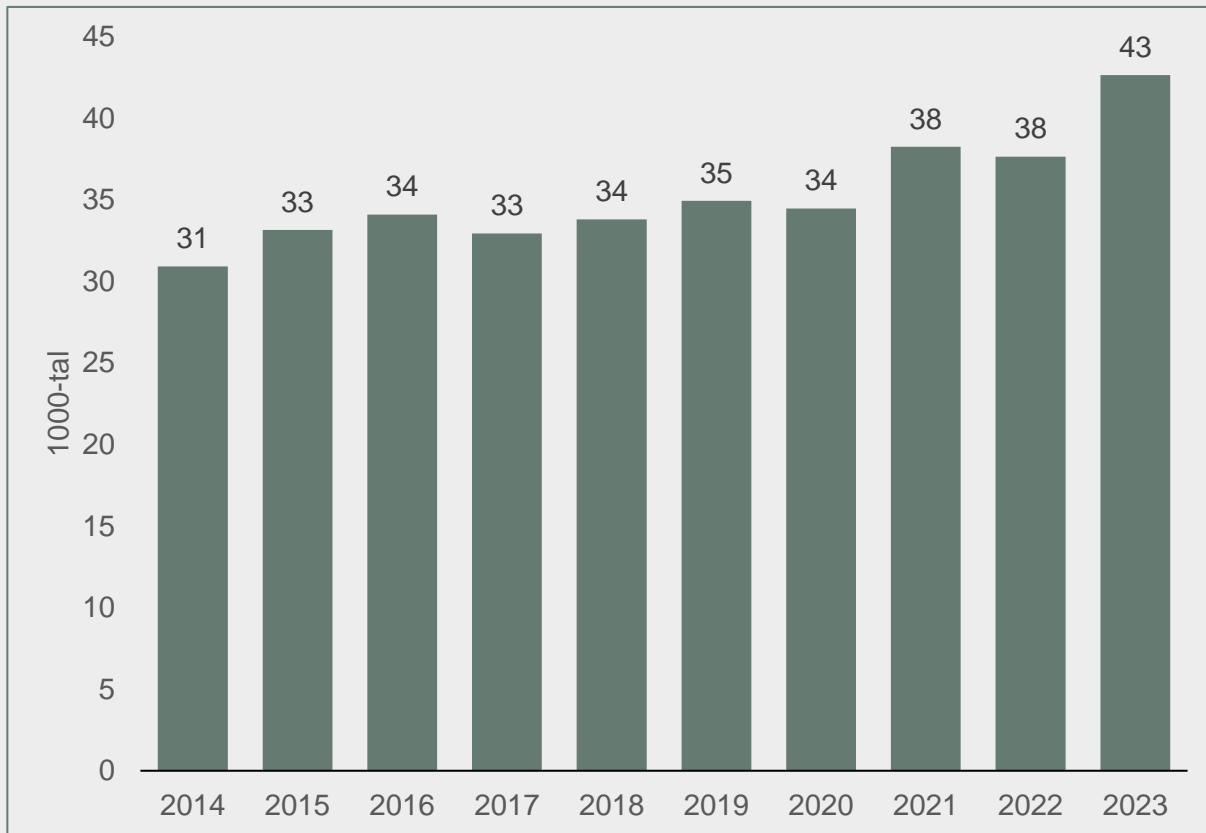
Perioden 2014-2023

Fler barn och längre väntetider till första besöket hos BUP

- Under 2023 var inflödet av nya barn som sökte sig till BUP 43 000.
- Det var en ökning med 5 000 jämfört med 2022 och med 12 000 den senaste 10-årsperioden.
- En möjlig delförklaring till den snabba ökningen under 2023 kan vara en sämre tillgänglighet under pandemin som innebär att det delvis fanns ett uppdämt behov.
- Över 50 procent av barnen som söker sig till BUP får vänta längre än vårdgarantin på 30 dagar på sitt första besök. Andelen 2023 var den högsta andelen de senaste 10 åren.
- Andelen barn som väntat längre än 30 dagar på sitt första besök på BUP har ökat trendmässigt och kraftigt de senaste 10 åren.
- Under 2014 väntade 17 procent av barnen längre än vårdgarantin. Under 2023 var motsvarande andel 55 procent.
- Andelen av barn som får vänta längre än vårdgarantin för ett första besök hos BUP skiljer sig kraftigt åt mellan regionerna.
- Lägsta andel hade Region Gotland med 5 procent och högst andel hade Region Västerbotten med 90 procent .

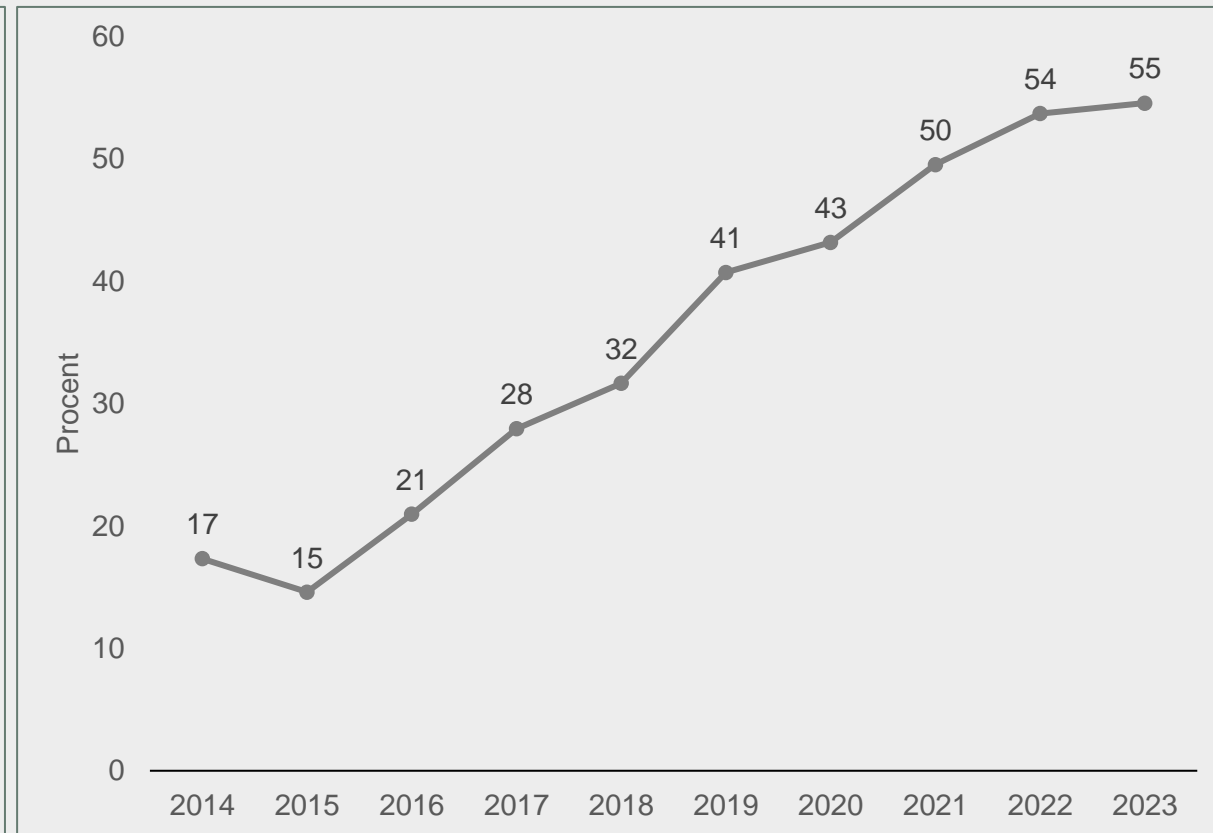
Antalet barn som söker till BUP ökar och mer än 5 av 10 barn hade väntetider längre än vårdgarantin på 30 dagar under 2023

40 procentig ökning av barn som söker till BUP på 10 år



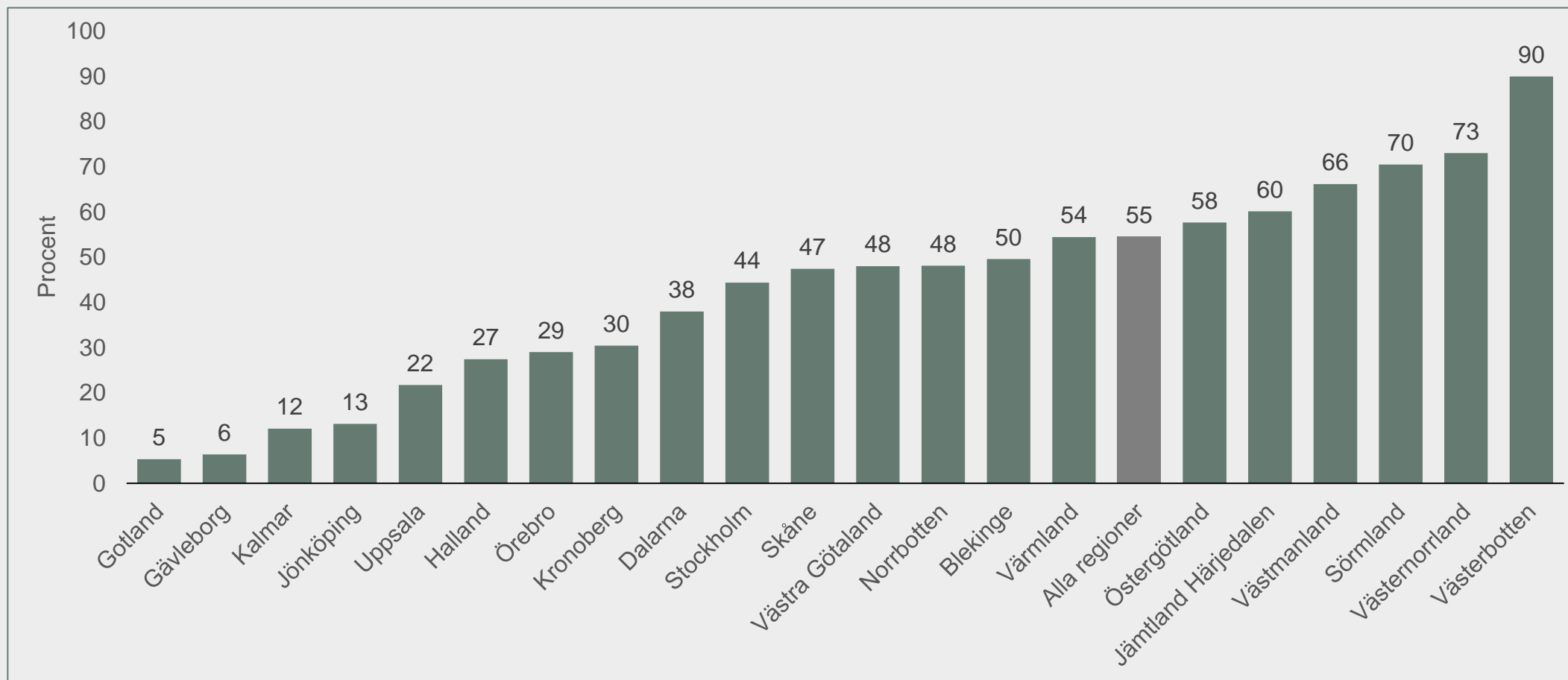
Diagrammet visar antalet barn som under åren ställdes i kön för ett första besök hos BUP

Mer än hälften av barnen väntar längre än vårdgarantin



Diagrammet visar andelen barn under åren i kön till BUP som väntat längre än vårdgarantin på 30 dagar för ett första besök

Dramatiska skillnader mellan regioner när det gäller att upprätthålla vårdgarantin på 30 dagar för ett första besök till BUP under 2023



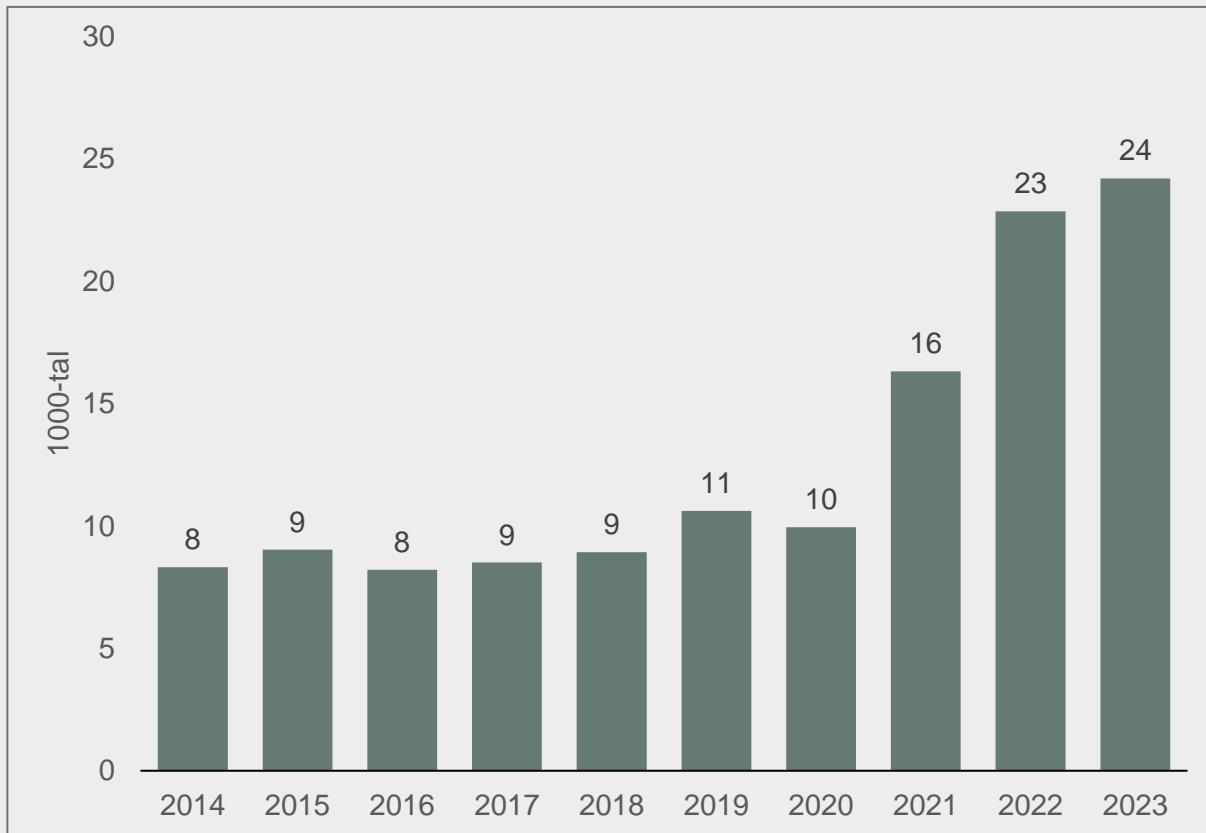
Diagrammet visar andelen barn i kön till ett första besök på BUP som väntade längre än vårdgarantin på 30 dagar under 2023

200 procentig ökning av inflödet till utredning inom BUP på 10 år

- Inflödet av barn till en utredning inom BUP var 24 000 under 2023
- Det var mer än dubbelt så många som 2020 och tre gånger så många som 2014.
- 8 av 10 barn fick vänta längre än vårdgarantin på 30 dagar på att få en utredning inom BUP under 2023.
- Det är en betydligt högre andel än för 10 års sedan men en lägre andel än under perioden 2017-2020.
- Andelen barn som väntat längre än vårdgarantin på en utredning inom BUP var mycket hög i samtliga regioner med två undantag under 2023.
- I Region Örebro, Region Kronoberg, Region Norrbotten och Region Västernorrland var det 90 procent eller fler av barnen som väntat längre än 30 dagar på en utredning inom BUP.
- I endast fyra regioner var det under 50 procent av barnen som väntat längre än vårdgarantin på 30 dagar under 2023 för att få en utredning inom BUP.

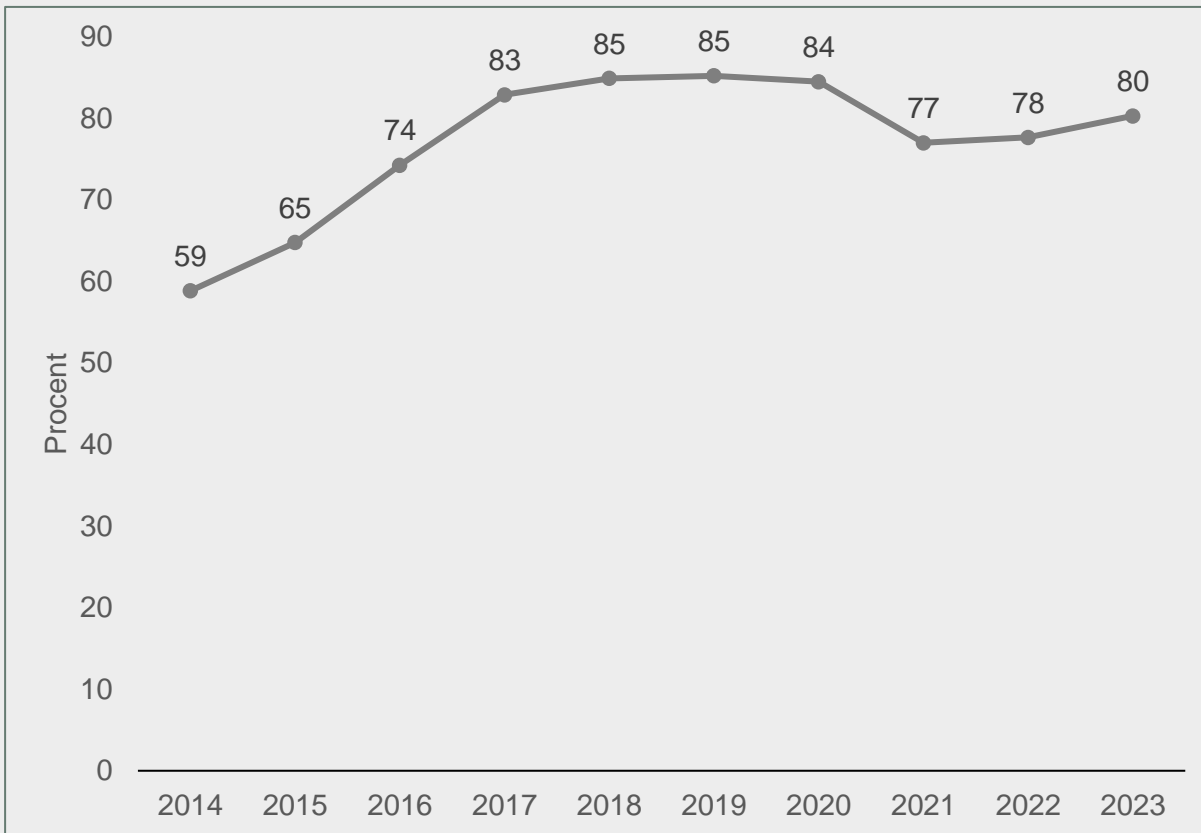
Antalet barn som bedömts behöva en utredning inom BUP har blivit tre gånger så många de senaste 10 åren

Antalet barn som behöver en utredning inom BUP har ökat med 14 000 sedan 2020



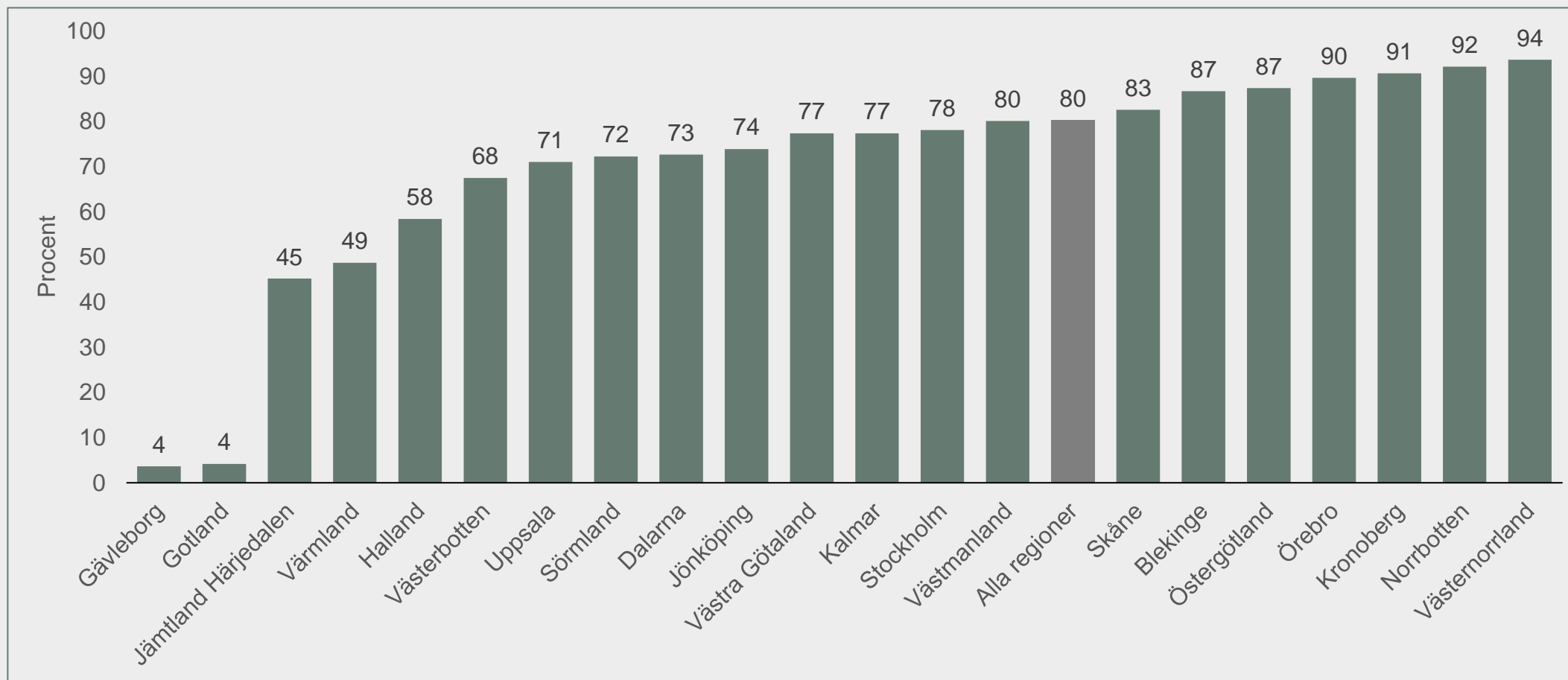
Diagrammet visar antalet barn som under åren ställdes i kön för en utredning inom BUP

För 8 av 10 barn klarades inte vårdgarantin på 30 dagar till utredning inom BUP under 2023



Diagrammet visar andelen barn under åren i kön för utredning inom BUP som väntat längre än vårdgarantin på 30 dagar

I fyra regioner överskrids vårdgarantin på 30 dagar för 9 av 10 barn till en utredning inom BUP under 2023



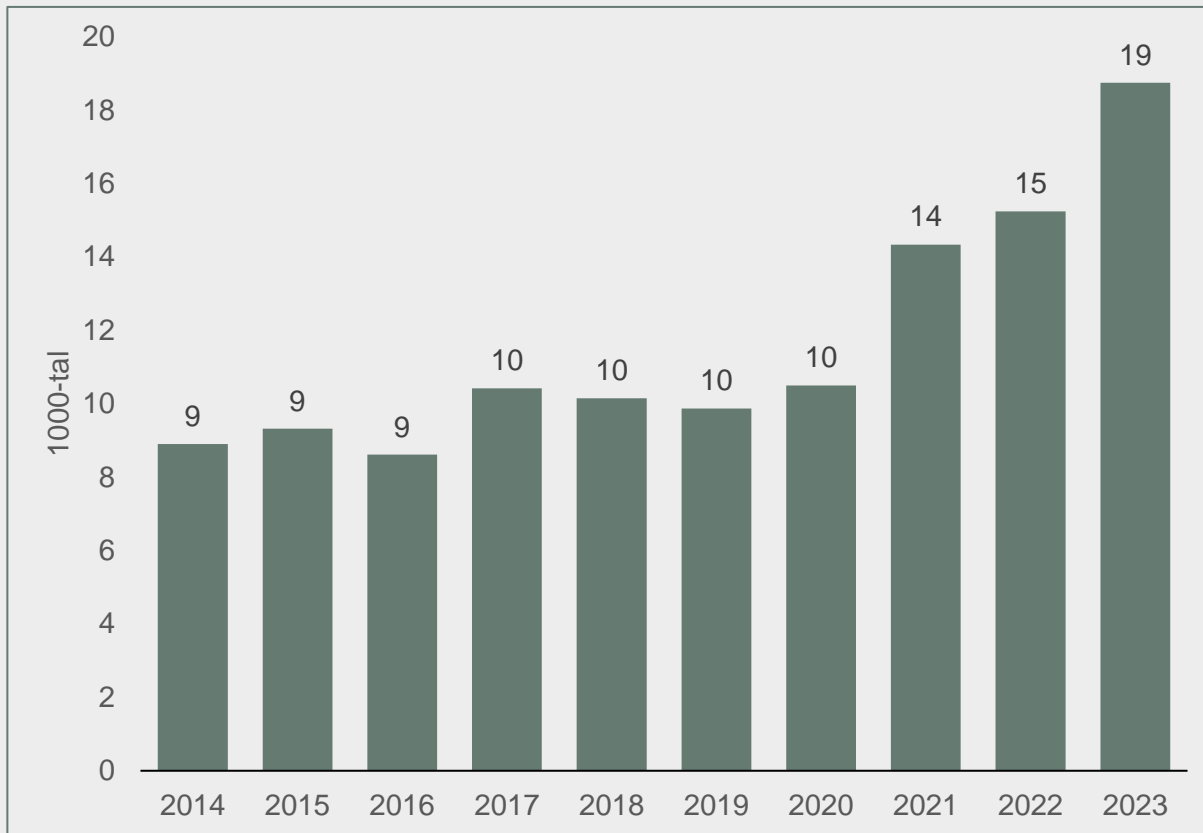
Diagrammet visar andelen barn i kön till en utredning inom BUP som väntade längre än vårdgarantin på 30 dagar under 2023

Fördubbling av inflödet till behandling inom BUP sedan 2014

- Under 2023 var inflödet av nya barn som behövde en behandling inom BUP 19 000.
- Det var en ökning med 4 000 jämfört med 2022 och en fördubbling sedan 2020.
- 7 av 10 barn fick vänta längre än vårdgarantin på 30 dagar för att få en behandling inom BUP under 2023
- Andelen som väntat längre än vårdgarantin minskade något under 2023 jämfört med 2022 men har innan det ökat trendmässigt sedan 2014 då andelen var 35 procent.
- Andelen av barn som får vänta längre än vårdgarantin på en behandling inom BUP skiljer sig mycket mellan regionerna under 2023.
- Inom fem regioner var andelen som fick vänta längre än vårdgarantin på en behandling inom BUP över 80 procent; Region Skåne, Region Jönköping, Region Kalmar, Region Östergötland och Region Norrbotten.
- Inom 18 av 21 regioner var andelen som väntat längre än vårdgarantin på en behandling inom BUP över 50 procent under 2023.

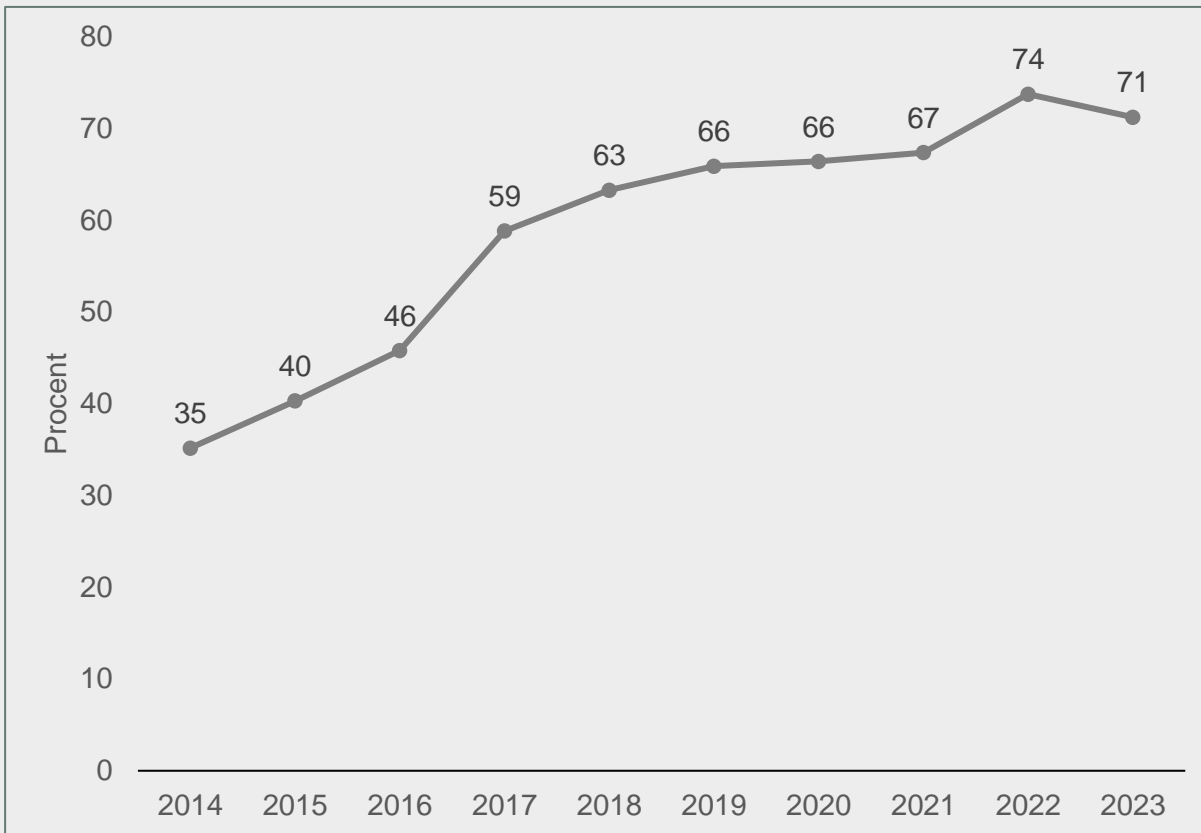
Antalet barn som behöver en behandling inom BUP har fördubblats

Antalet barn som behöver en behandling inom BUP har ökat med 9 000 sedan 2020



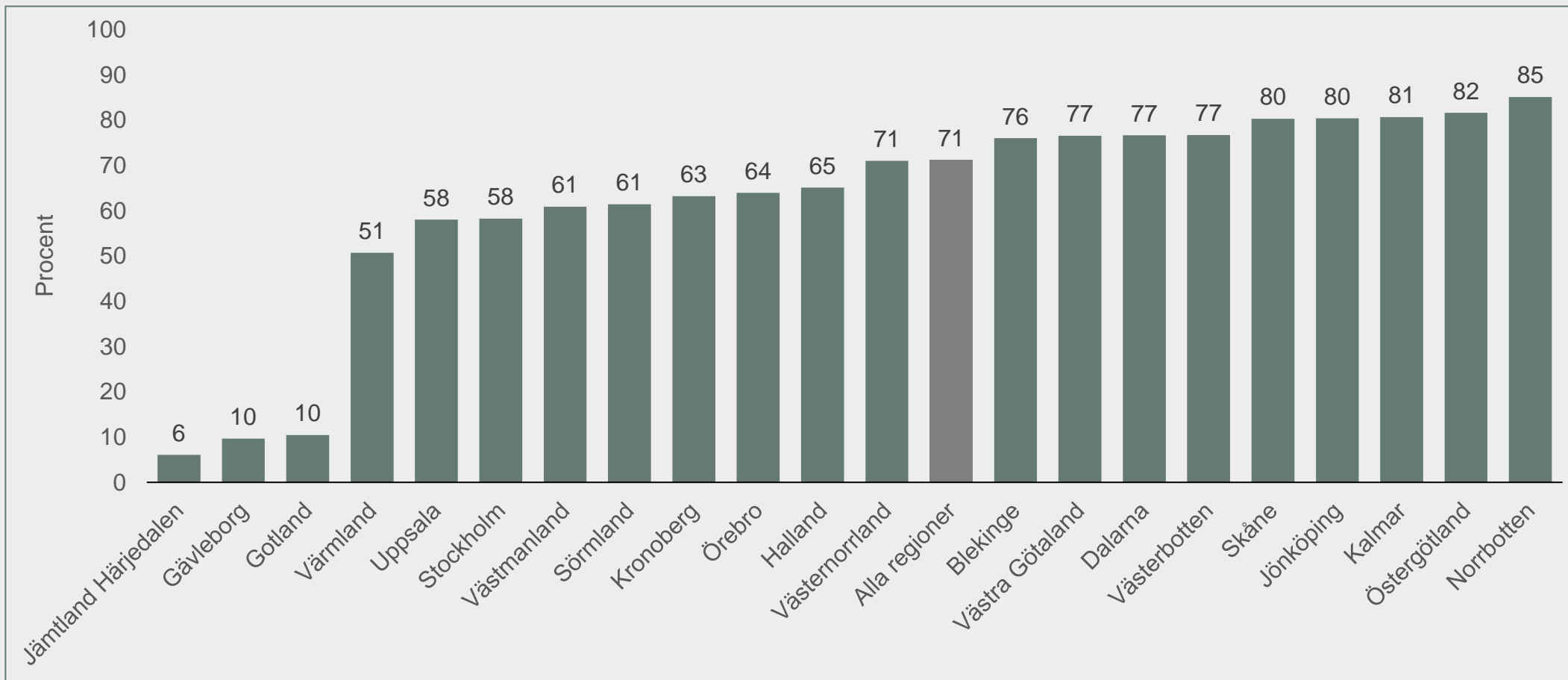
Diagrammet visar antalet barn som under åren ställdes i kön för en behandling inom BUP

För 7 av 10 barn som står i kön för en behandling inom BUP var väntan längre än vårdgarantin under 2023



Diagrammet visar andelen barn under åren i kön till behandling inom BUP som väntat längre än vårdgarantin på 30 dagar

I 18 av 21 regioner väntade mer än 6 av 10 barn på en behandling inom BUP längre än vårdgarantin på 30 dagar under 2023



Diagrammet visar andelen barn i kön till behandling inom BUP som väntade längre än vårdgarantin på 30 dagar under 2023

Vårdgarantin och väntetidsstatistik

Vårdgarantin barn- och ungdomspsykiatri (BUP)

För BUP finns det sedan 2011 en målsättning om en förstärkt vårdgaranti som innebär att barn och ungdomar inte ska behöva vänta längre än 30 dagar på en första bedömning samt ytterligare 30 dagar till en fördjupad utredning eller behandling.

Väntetidsdata för den planerade specialistvården

Varje månad rapporterar regionerna data till den nationella väntetidsdatabasen. Statistik från den visas på vantetider.se. Väntetidsdatabasen är en lagstadgad databas och regionerna bär rapporteringsskyldighet som enligt regeringen ska finnas för att följa upp vårdgarantin. I den här rapporten redovisas endast väntetider till barn- och ungdomspsykiatri (BUP).